


NR:4324 005 Bezeichnung: TA-SL Gruppe: Vacumat-Elektrik Super Jahr: 86 Typ: A,B,C

**TA-SL
WOLF-„Vacu-Electric-
Super“**

Typen-Nr. Serien A - B : 4324 000
Typen-Nr. Serie C : 4324 005
Serien-Nr. siehe Typenschild



TECHNISCHE DATEN

Gerät

Schnittbreite
Schnitthöhen
Räder
Chassis
Prüfzeichen

Serie A u. B

38 cm
25, 40, 55 und 70 mm
Kugelgelagert, 170 mm Ø
Stahlblech, 2 mm dick
VDE, ÖV, SEV

Motor

Spannung
Nennstrom
Leistung
Schutzart
Drehzahl
Kondensator
Gewicht betriebsbereit

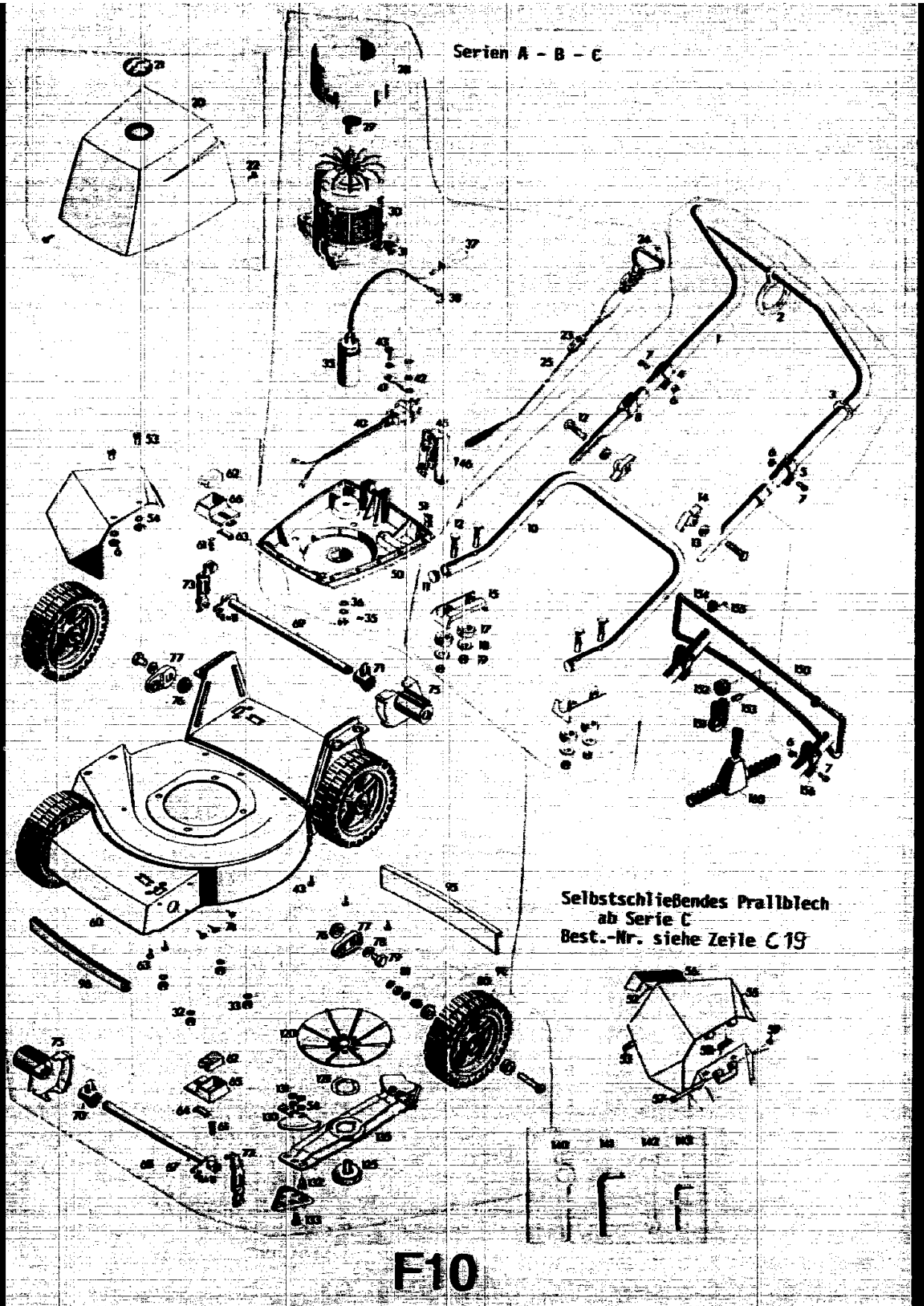
Einphasen-Wechselstrommotor

220 V Wechselstrom
4,5 A, ab Serie C 5,0 A
900 W
P33/IP 00
2810 1 / min.
10 Mikrofarad
206 N (21 kg)

F 9

NR:4324 005 Bezeichnung: TA-SL Gruppe: Vacumat-Elektrik Super Jahr: 86 Typ: A,B,C

Serien A - B - C



Selbstschließendes Prallblech
ab Serie C
Best.-Nr. siehe Zeile C 19

NR:4324 005 Bezeichnung: TA-SL Gruppe: Vacumat-Elektrik Super Jahr: 86 Typ: A,B,C

ERSATZTEILE - GERÄT TA-SL

Bild-Nr.	Bestell-Nr. Serie B	Einzelteilbezeichnung	Stückzahl Gruppe / Gerät	Bestell-Nr. Serie A
1	4324 014	Griffoberteil	1	
5	4361 113	Halteklammer	1	
6	0016 641	Mut-Mutter M6 DIN 1587	1	
7	0012 149	Zylinderschr. AM 6x14 DIN 84	1	
6	0016 641	Mut-Mutter M6 DIN 1587	2	
7	0012 149	Zylinderschr. AM 6x14 DIN 84	2	
150	4549 010	Drahtbügel kpl.	1	
151	4549 200	Rollhalter	1	
152	4549 201	Rolle	1	
153	0018 770	Zylinderstift 6x20 DIN 7	1	
154	4549 202	Schelle	2	
155	0015 330	Blechschrabe B 2,9x9,5	2	
156	4549 100	Halteklammer	2	
-	4549 000	Kabelführung kpl. VK 46	1	
160	4550 000	Zugentlastung kpl. VK-Z	1	
10	4324 100	Griffunterteil	1	
11	4373 103	Abschlußkappe	2	
12	0013 523	Halbr.schr. M 8x45 DIN 607	6	
13	0017 275	Hohlscheibe 8,5/15 Ø	2	
14	0016 715	Flügelmutter M8	2	
15	4373 102	Isolierstück	2	
17	4311 118	Isolierscheibe	4	
18	0017 291	Scheibe A 8,4 DIN 9021	4	
19	0016 378	Stopmutter M8	4	
20	4319 068	Abdeckhaube m. Etiketten u. Sichtf.	1	
21	4307 304	Sichtfenster	1	
22	0015 652	Linseblechschr. B 4,2x9,5	4	
23	4311 198	Verstellasche	1	
24	4304 112	Schaltgriff	1	
25	4311 020	Seilzug mit Feder	1	
-	4304 054	Seilzug kpl.	1	
28	-	Lüfterhaube	1	4367 304
29	4319 226	Sichtscheibe	1	4319 207
30	4324 055	Motor kpl. mit Bild-Nr. 29 u. 31	1	4324 050
31	4311 200	Schwingungsisolator	1	
32	0017 851	Zahnscheibe A 8,4 DIN 6797	1	
33	0016 213	6kt.-Mutter M8 DIN 934	1	
-	4311 062	Schwingungsisolator m. Befestigung	4	F11

- 2 -

Bild-Nr.	Bestell-Nr.	Einzelteil-Bezeichnung	Stückzahl Gruppe / Gerät
----------	-------------	------------------------	-----------------------------

35	1049 040	Kondensator mit Befestigung	1
36	0017 001	Scheibe	1
37	4308 123	Kupplungsstück	1
38	4311 124	Flachsteckverbinder	1
40	4311 215	Motoranschlußkabel	1
40	4363 203	Motoranschlußkabel (Schweiz)	1
41	6221 202	Klemmleiste	1
42	0017 120	Scheibe 5,3 DIN 125	2
43	0015 333	Zylinderblechschr. B 4,2x16	5
45	4319 103	Schalter & Amp.	1
46	0015 341	Zylinderblechschr. B 4,2x13	2

50	4319 308	Isolierung	1
51	4367 206	Klammer	4

-	4319 059	Isolierung mit Klammern	1
---	----------	-------------------------	---

6	0016 405	4kt.-Mutter M6 DIN 557	2
53	0012 253	Linsenschr. AM 6x10 DIN 85	2
54	0017 849	Zahnscheibe A 6,4 DIN 6797	2
55	4115 303	Prallblech	1

-	4115 055	Prallblech mit Befestigung	1
---	----------	----------------------------	---

60	4324 010	Chassis kpl.	1
61	4270 209	Feder	2
62	4126 103	Knopf	2

63	0012 914	Halbrundschaube	2
64	4126 105	Sichtfenster	1
65	4126 104	Haube	1

-	4170 054	Haube mit Befestigung	1
---	----------	-----------------------	---

63	0012 914	Halbrundschaube	2
64	4126 105	Sichtfenster	1
66	4324 104	Haube	1

-	4324 054	Haube mit Befestigung	1
---	----------	-----------------------	---

F12

- 3 -

Bild-Nr.	Bestell-Nr.	Einzelteil-Bezeichnung	Stückzahl Gruppe / Gerät
67	0018 819	Spannhülse 3x16 DIN 1481	2
68	4324 019	Achse kpl. mit Spannhülse (vorne)	1
69	4324 018	Achse kpl. mit Spannhülse (hinten)	1
70	4324 502	Zeigerbuchse vorne	1
71	4324 503	Zeigerbuchse hinten	1
72	4324 016	Rastenhebel kpl. vorne	1
73	4324 017	Rastenhebel kpl. hinten	1
74	0012 909	Halbrundschrabe	6
75	4324 311	Schutzhaube	2
76	4126 501	Buchse	4
77	4150 011	Achsschwinge kpl.	4
78	0017 124	Scheibe A 10,5 DIN 125	4
79	0010 396	6kt.-Schraube M10x16 DIN 933	4
80	4159 064	Laufradachse kpl.	1
81	0017 909	Federring A8 DIN 127	1
90	4159 065	Laufrad kpl.	4
95	4113 302	Gummischürze	1
96	4319 209	Kantenschutz	1
120	4315 018	Mitnehmerkopf	1
121	4331 400	Mitnehmerfeder	1
125	4315 017	Isolierschraube	1
-	4361 063	Mitnehmerkopf m. Isolierschr. u. Feder	1
54	0017 849	Zahnscheibe A 6,4 DIN 6797	1
130	4642 400	Windflügel	1
131	0016 212	6kt.-Mutter M6 DIN 934	1
132	0011 443	Senkschraube M6x DIN 7991	1
-	4642 052	Windflügel mit Bild 54, 131, 132	2
-	4642 052	Windflügel mit Bild 54, 131, 2 132	2
54	0017 849	Zahnscheibe A6, 4 DIN 6797	2
131	0016 212	6kt.-Mutter M6 DIN 934	2
133	0011 496	Linsenschraube M6x16	2
134		Messer	2
135	4315 400	Messerbalken	1
-	4114 065	Messerbalken m. Messern u. Windflügel	1
VZ/SB	4111 082	Ersatzmesser m. Schrauben kpl.	F13
VZ/WZ	4111 081	Ersatzmesser m. Schrauben kpl.	

NR:4324 005 Bezeichnung: TA-SL Gruppe: Vacumat-Elektrik Super Jahr: 86 Typ: A,B,C

- 4 -

Bild-Nr.	Bestell-Nr.	Einzelteil-Bezeichnung	Stück	Stückzahl Gruppe / Gerät
140	4361 403	6kt.-Schlüssel		1
141	0019 449	6kt.-Stiftschlüssel 6 DIN 911		1
142	0019 356	Doppelmaulschlüssel 10/13		1
143	0019 447	6kt.-Stiftschlüssel 4 DIN 911		1
-	4361 202	Werkzeugtasche		1
-	4324 211	Ersatzteilliste TA-AL		1
-	4324 063	Werkzeugtasche kpl. TA-SL		1

SELBSTSCHLIEBENDES PRALLBLECH SERIE C

Bild-Nr.	Bestell-Nr.	Einzelteil-Bezeichnung	Stückzahl Gruppe/Gerät
52	0015 676	Blechschaube BZ 3,5 x 16	2
53	4118 208	Kantenschutz	1
55*		Prallblech	1
56	4118 105	Griff	1
57	4118 206	Bolzen	1
58	4118 205	Schenkelfeder	1
59	0022 410	Sicherungsscheibe	1
-	4319 060	Prallblech komplett	1

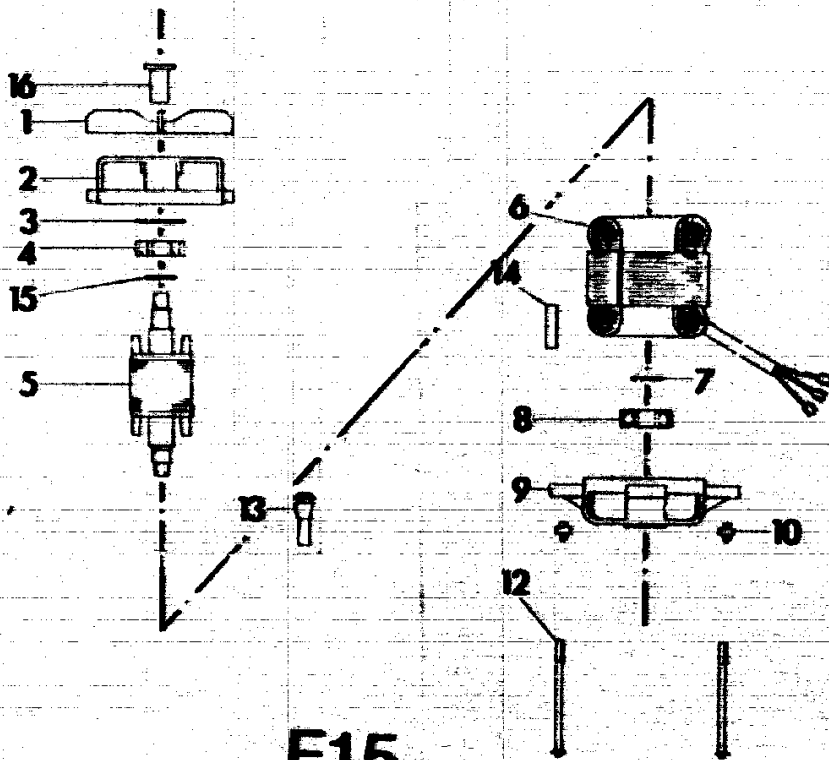
* Diese Teile werden nur mit den in der Rubrik aufgeführten Einzelteilen geliefert. Bitte bei Bestellung die Gruppen-Nr. angeben!

F14

MOTOR - ERSATZTEILE TA-SL

Serien B - C

Bild-Nr.	Bestell-Nr. Serie B	Einzelteil-Bezeichnung	Stck.	Lieferrn. Manning
1	1050 150	Lüfter	1	230-034
2	1049 101	Lagerschild oben	1	112-0495
3	1040 003	Ausgleichsscheibe	1	6202
4	0023 148	Kugellager 6202 2Z D 625	1	6202-2Z
5		Rotorwelle komplett	1	120-1047
6		Statorpaket komplett	1	142-0153
7	0022 645	Stützscheibe 20x28x2	1	94.097
8	0023 094	Kugellager 6004 2Z D 625	1	6004-2Z
9	1049 111	Lagerschild unten	1	111-0261
10	4311 200	Schwingungsisolator	4	
12	1049 141	Zuganker	4	136-0080
13	1041 153	Kabelschutztülle	1	446-000-4
14	1115 151	Typenschild	1	453-5318
15	0022 643	Stützscheibe 15x21x1	1	93.053
16	4319 226	Sichtscheibe	1	
-	4324 055	Motor komplett	1	172-207-020



NR:4324 005 Bezeichnung: TA-SL Gruppe: Vacumat-Elektrik Super Jahr: 86 Typ: A,B,C

MOTOR - ERSATZTEILE		TA-SL	
		SERIE A	
Bild-Nr.	Bestell-Nr.	Einzelteil-Bezeichnung	Stck.
1	1050 150	Lüfter	1
2	1049 100	Lagerschild (oben)	1
3	1040 003	Ausgleichscheibe	1
4	0023 148	Kugellager 6202 2 Z DIN 625	1
5		Rotorwelle kpl.	1
6		Statorpaket kpl.	1
7	0023 094	Kugellager 6604 2 Z DIN 625	1
8	1049 110	Lagerschild (unten)	1
9		Schwingungsisolator (Seite 10)	4
10	0017 956	Sicherungsscheibe	4
11	1049 140	Zuganker	4
12	1049 150	Typenschild	1
13	1041 151	Kabelschutztülle	1
14	4319 207	Sichtscheibe	1
-	4324 050	Motor kpl.	1

