


**TE 46  
Rotondor-Electric  
Standard**



**TECHNISCHE DATEN**

**GERÄT**

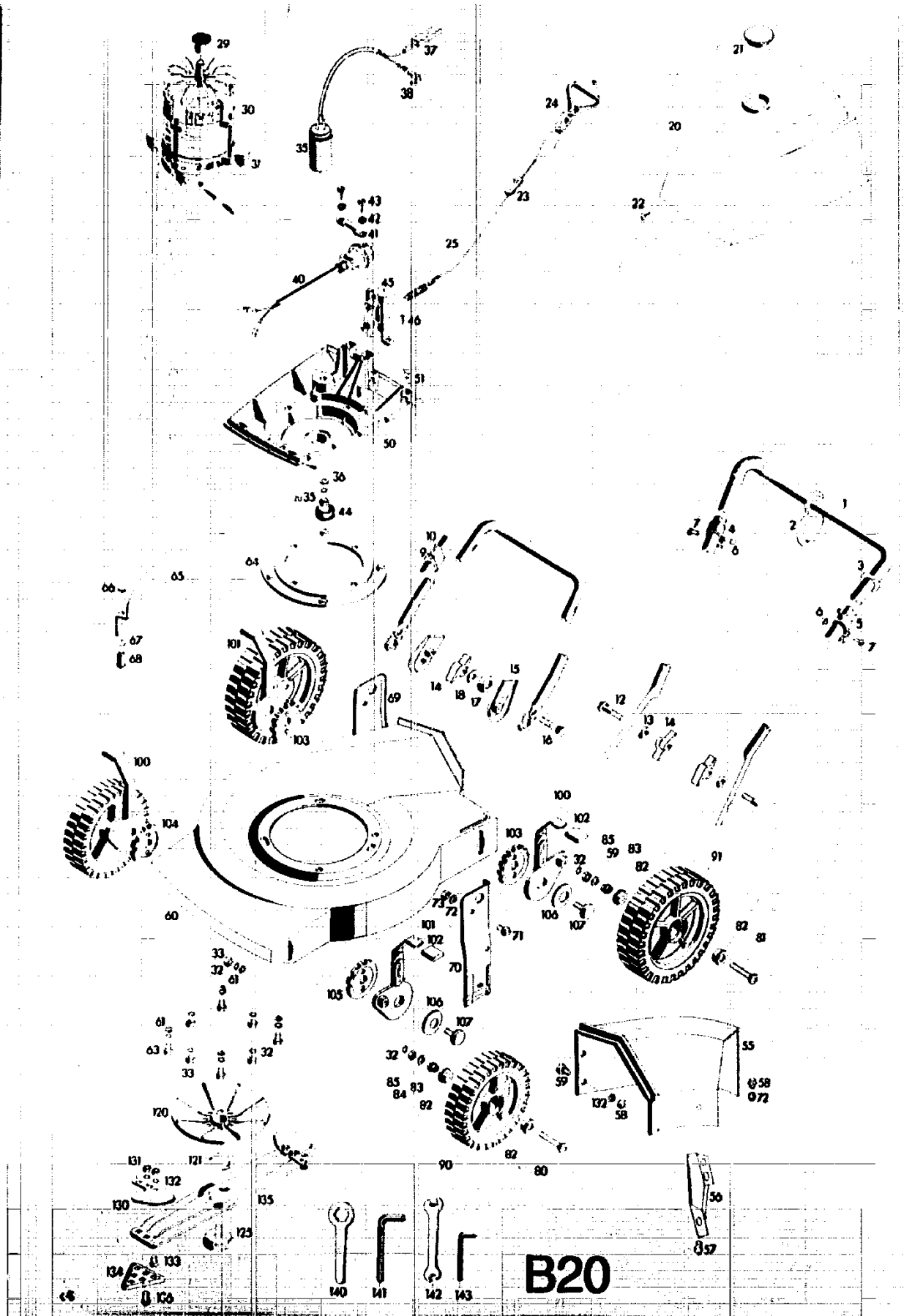
Schnittbreite	46 cm
Schnitthöhen	25, 45, 70 und 95 mm
Räder	Kugelgelager, 170 mm Ø vorne; 200 mm Ø hinten
Chassis	Leichtmetallguß
Prüfzeichen	VDE, ÖV, SEV

**MOTOR**

Spannung	220 V Wechselstrom
Nennstrom	6,6 A
Leistung	1300 W
Schutzart	IP 00
Drehzahl	2865 1/min
Kondensator	16 Mikrofarad
Gewicht betriebsbereit	240 N (24,5 kg)

**B19**

NR:4876 000 Bezeichnung: TE 46 Gruppe: Rotondor Elektrik Standard Jahr: 86 Typ: A



ERSATZTEILLISTE FÜR TE 46

Bild-Nr.	Bestell-Nr.	Einzelteilbezeichnung	Stck.
1	4315 015	Griffoberteil	1
2	4311 109	Doppelring	1
3	4361 201	Gummiring	1
4	4361 115	Klemme	1
5	4361 113	Halteklemme	1
6	0016 641	Hut-Mutter M 6 DIN 1587	2
7	0017 149	Zylinderschr. M 6 x 14 DIN 84	2
9	4361 200	Kabelklemme	1
10	4371 054	Griffunterteil mit Kabelklemme	1
12	0013 523	Halbrundschr. M 8 x 45 DIN 607	2
13	0017 275	Hohlscheibe 6,5 / 15 Ø	2
14	0016 715	Flügelmutter M 8	4
15	4315 104	Isolierstück	2
16	0013 655	Flachrundschr. M 8 x 35 DIN 603	2
17	4311 118	Isolierscheibe	2
18	0017 291	Scheibe A 8,4 DIN 9021	2
20	4369 061	Abdeckhaube mit Etiketten u. Sichtfenster	1
21	4307 304	Sichtfenster	1
22	0015 652	Linienblechschr. B 4,2 x 9,5	5
<hr/>			
23	4311 108	Verstellasche	1
24	4361 112	Schaltgriff	1
25	4311 020	Seilzug mit Feder	1
<hr/>			
-	4315 055	Seilzug kpl.	1
<hr/>			
29	4377 2 1	Sichtscheibe	1
30	4377 055	Motor kpl. mit Bild-Nr. 29 und 31	1
<hr/>			
31	4311 200	Schwingungsisolator	1
32	0017 851	Zahnscheibe A 8,4 DIN 6797	1
33	0016 213	6kt.-Mutter M 8 DIN 934	1
<hr/>			
-	4311 062	Schwingungsisolator mit Befestigung	4
<hr/>			
35	1046 043	Kondensator mit Befestigung	1
36	0017 001	Scheibe	1
37	4308 123	Kupplungsstück	1
38	4311 124	Flachsteckverbinder	1
40	4311 215	Motoranschlußkabel	1
40	4363 203	Motoranschlußkabel (Schweiz)	1
41	6221 202	Klemmleiste	1
42	0017 120	Scheibe 5,3 DIN 125	2
43	0015 333	Zylinderblechschr. B 4,2 x 16	2
44	4377 201	Stopfen	1
45	4377 101	Schalter 9 Amp.	1
46	0015 341	Zylinderblechschr. B 4,2 x 13	2
<hr/>			
50		Isolierring	1
51	4367 206	Klammer	5
<hr/>			
-	4377 059	Isolierring mit Klammern	1

B21

NR:4876 000 Bezeichnung: TE 46 Gruppe: Rotondor Elektrik Standard Jahr: 86 Typ: A

ERSATZTEILLISTE FÜR TE 46

Bild-Nr.	Bestell-Nr.	Einzelteilbezeichnung	Stck.
55		Leitkanal	1
56	4190 305	Irallblech	1
57	0012 254	Linsenschr. M 6 x 12 DIN 85	3
58	0016 211	6kt.-Mutter M 6 DIN 934	3
72	0017 121	Scheibe A 6,4 DIN 125	3
-	4190 052	Leitkanal kpl.	1
32	0017 851	Zahnscheibe A 8,4 DIN 6797	12
33	0016 213	6kt.-Mutter M 8 DIN 934	4
58	0016 211	6kt.-Mutter M 6 DIN 934	2
59	0012 256	Linsenschr. M 6 x 16 DIN 85	2
60	4337 025	Chassis kpl.	1
61	0017 123	Scheibe 8,4 DIN 125	8
63	0010 385	6kt.-Mutter M 8 x 16 DIN 933	4
64	4337 011	Flansch kpl.	1
65	4174 317	Schutzblech	1
66	0020 006	Sicherungsring DIN 471	2
67	4307 201	Feder	2
68	4174 208	Bolzen	2
69	4337 306	Griffhalter rechts	1
70	4337 307	Griffhalter links	1
71	4172 205	Gewindebolzen	2
72	0017 121	Scheibe A 6,4 DIN 125	2
73	0016 376	Stopmutter M 6	2
132	0017 849	Zahnscheibe A 6,4 DIN 6797	2
80	4308 506	Lauf radachse	1
82	4361 504	Kugellager	2
83	4361 501	Konus	1
84	0017 123	Scheibe 8,4 DIN 125	1
85	0016 215	6kt.-Mutter M 7,94	1
90	4159 065	Lauf rad kpl. 170 Ø	2
59	0017 484	Scheibe 8,4 DIN 7349	1
81	4361 505	Lauf radachse	1
82	4361 504	Kugellager	2
83	4361 501	Konus	1
85	0016 215	6kt.-Mutter 7,94	1
91	4337 069	Lauf rad kpl. 200 Ø	2
100	4337 019	Tragsch. kpl. vorne rechts u. hinten links	2
101	4337 020	Tragsch. kpl. vorne links u. hinten rechts	2
102	4282 521	Kappe	4
103	4282 509	Scheibe	2
104	4377 508	Scheibe	1
105	4377 509	Scheibe	1
106	4282 517	Tellerfeder	4
107	4121 500	Gewindebolzen	4

B22

NR:4876 000 Bezeichnung: TE 46 Gruppe: Rotondor Elektrik Standard Jahr: 86 Typ: A

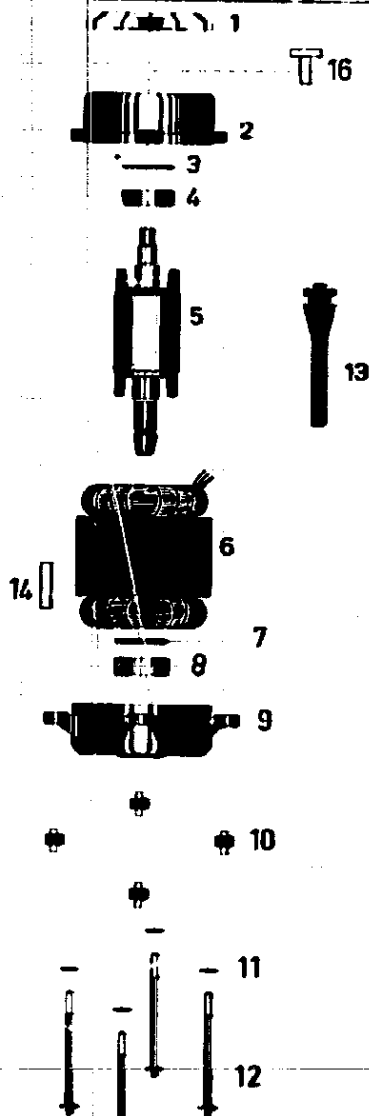
ERSATZTEILLISTE FÜR TE 46			
Bild-Nr.	Bestell-Nr.	Einzelteilbezeichnung	Stck.
120	4315 018	Mitnehmertopf	1
121	4311 400	Mitnehmerfelder	1
125	4315 017	Isolierschraube	1
-	4361 063	Mitnehmertopf m. Isolierschr. u. Feder	1
130		Windflügel	1
131		6kt.-Mutter M 6 DIN 934	1
132		Zahnscheibe A 6,4 DIN 6797	1
133		Senkschraube M 6 x 15 DIN 7991	1
-	1642 052	Windflügel mit Bild-Nr. 131, 132, 133	2
-	4642 052	Windflügel mit Bild-Nr. 131, 132, 133	2
131		6kt.-Mutter M 6 DIN 934	2
132		Zahnscheibe A 6,4 DIN 6797	2
134		Messer	2
135		Messerbalken	1
136		Linsenschraube M 6 x 16	2
-	4154 050	Messerbalken m. Messern u. Windflügeln	1
140	4361 403	6kt.-Schlüssel	1
141	0019 449	6kt. Stiftschlüssel 6 DIN 911	1
142	0019 356	Doppelmaulschlüssel 10/13	1
143	0019 447	6kt.-Stiftschlüssel 4 DIN 911	1
-	4361 202	Werkzeugtasche	1
-	4369 210	Gebrauchsanleitung TE 46	1
-	4369 063	Werkzeugtasche kpl. TE 46	1
VZ/WZ	4111 081	10 Ersatzmesser mit Schrauben kpl.	1
VZ/SB	4111 082	4 Ersatzmesser mit Schrauben kpl.	1

B23

NR:4876 000 Bezeichnung: TE 46 Gruppe: Rotondor Elektrik Standard Jahr: 86 Typ: A

ERSATZTEILLISTE FÜR TE 46 MOTOR

Bild-Nr.	Bestell-Nr.	Einzelteilbezeichnung	Stck.
1	1050 150	Lüfter	1
2	1049 101	Lagerschild oben	1
3	1040 003	Ausgleichscheibe 6202	1
4	0023 148	Kugellager 6202 2 Z DIN 625	1
5		Rotorwelle komplett	1
6		Statorpaket komplett	1
7	0022 645	Stützscheibe 20 x 28 x 2	1
8	0023 094	Kugellager 6004 2 Z DIN 625	1
9	1049 111	Lagerschild unten	1
10	4311 200	Schwingungsisolator	4
12	1046 141	Zuganker	4
13	1041 153	Kabelschutzhülse	1
14	1116 150	Typenschild	1
15	0022 643	Stützscheibe 19 x 21 x 1	1
16	4377 203	Sichtscheibe	1
-	4377 055	Motor komplett	1



B24